

Гардеробная для Екатерины:


Идеальная гардеробная комната – это пространство, которое спланировано максимально функционально и эргономично.

Именно с такой задачей по созданию удобного пространства для хранения к нам обратилась Екатерина. Заказчица подробно рассказала, для чего будет предназначено помещение и какие вещи собирается там хранить. Мы обсудили стиливые предпочтения, согласовали дизайн будущей мебели, и, проанализировав все полученные от заказчика данные, предложили максимально подходящий вариант.

Эскизный проект мебели в гардеробной:



1



2

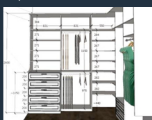
Помещение получилось просторным и светлым. При этом мебель задействована максимально функционально.

В гардеробной мы запланировали:

- штанги для короткой и длинной одежды,
- вместительные угловые полки,
- комод для хранения мелких вещей,
- тумбу с выкатными ящиками для хранения крупной одежды,
- зону с зеркалом,
- вместительные антресольные полки для хранения крупных коробок и чемоданов.

Дизайн и стиливое решение мы обсудили еще при первой встрече с заказчицей. А вот цвет для будущей мебели выбирали уже при замере.

Чертежи мебели:



RAL 7032 7032
pebble grey, kieselgrau,
gris silex, kieselgrijs

Сама комната для гардеробной - светлая, с темным обрамлением: двери, дверные наличники и плинтусы цвета орех. Екатерина хотела, чтобы мебель гармонично вписывалась в пространство, но при этом не сливалась с цветом стен (а они практически белые). Выбирая цвет, заказчица несколько переживала, ведь далеко непросто подобрать нужный оттенок по небольшому образцу. Подбирая нужный тон мебели дизайнер порекомендовала остановиться на одном из оттенков серого - **RAL 7032 - «Kieselgrau», что в переводе означает «кремнисто-серый».** Цвет достаточно сложный и несколько спорный. Однако в интерьер заказчика вписался идеально! А полученный результат порадовал всех! Спасибо Екатерине за приятную работу и доверие, оказанное нашей компании!

Фотографии реализованного проекта:



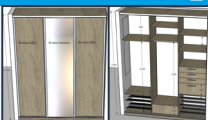
Гардеробные

После получения заявки я созвонилась с дизайнером клиента, мы договорились о выезде нашего дизайнера – конструктора. Выяснилось, что у клиента много помещений и было необходимо оформить их мебелью. Нам потребовалось примерно две недели для подготовки первого коммерческого предложения.

Нас ожидала очень интересная, кропотливая, требующая предельной концентрации работа.


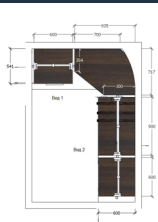
На первой встрече мы познакомились лично с дизайнером Романом и самим клиентом и узнали, что **требуется мебель на две квартиры: для обслуживающего персонала и для самой семьи.** Это супружеская пара с тремя детьми. Для них, прежде всего, было важна функциональность и качество изделий.

1 В начале, было выставлено коммерческое предложение для первой квартиры (для обслуживающего персонала). После окончательного утверждения заказ был отправлен в производство.



Установка прошла удачно. Качество работы понравилось клиенту, и мы приступили к разработке второй части.

2 Каждую неделю организовывались встречи заказчика, дизайнера, прораба и подрядных организаций (по шторам, бронзовым элементам, декоративной отделке и т.д.) Мы вместе с руководителем отдела продаж приезжали и обсуждали все детали дополнительные, которые возникали по мере того, как мы разрабатывали, меняли и усовершенствовали конструктив. После встреч, мы располагали информацией о точном количестве одежды, обуви и аксессуаров, которую необходимо было вместить.



Мы разрабатывали проекты гардеробных для всех членов семьи, так же наполнение для шкафа в прихожей с цокольной частью, при этом, нужно было сделать так, чтобы можно было зайти внутрь, и цокольная часть выдержала.



Мы заранее пытались предугадать все возможные моменты, которые могут возникнуть при установке и эксплуатации. Замер мы делали еще несколько раз, так как от нас зависели подрядчики с дверьми.

Фотографии реализованного проекта:



История одной сделки

Гостиная должна была вмещать в себя книжные полки и ящики, а также шкафы для хранения всего необходимого для каждого члена семьи.

Клиенты Марии - это молодая семейная пара с тремя детьми.

Мария предоставила все необходимые наброски для ясного понимания вида, стиля и материала гостиной.

После предварительного составления дизайн - проекта и просчета, был назначен выезд дизайнера-конструктора. Алексей, имеющий многолетний стаж работы в мебельной фабрике Матрикс, дал полноценную консультацию клиентам, согласовал все необходимые материалы и замерил помещение.

Некоторое время назад к нам в Компанию обратилась Мария - дизайнер интерьеров. Ей нужен был проект гостиной для клиентов. Так началось осуществление одного из моих любимых проектов.



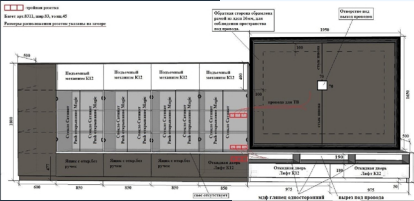
Эскизный проект гостиной

После того, как все чертежи были получены, мы встретились с Юлией (клиент) в нашем шоу-руме.

В уютной обстановке за чашкой кофе время пролетело незаметно. Было решено выполнить гостиную из элитных материалов, таких как натуральный шпон и мдф с глянцевым лакированным покрытием.

Также щит за телевизором дополнили резным багетом, декорированным серебряной патиной.

В итоге был определен конечный вид гостиной, внесены все коррективы, подписан договор и заказ отдан на производство.



← Чертеж гостиной

В день установки клиентка решила немного скорректировать изделие, добавить конструкции некоторой легкости. Несмотря на то, что для исполнения этого пожелания клиента нам нужно было демонтировать часть изделия, вывезти на производств и внести необходимые изменения, а часть деталей изготовить заново, **мы решили пойти навстречу Юлии и переделали изделие.** Дизайнер Мария приняла в этом активное участие и спроектировала эскизы новой гостиной.



Фото реализованного проекта:

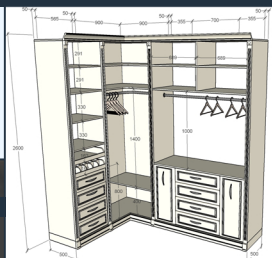


Гардеробная в загородном доме

Моей задачей было сделать максимально функциональную гардеробную с учетом всех пожеланий заказчицы.

Заказчица всегда хотела жить в загородном доме и иметь собственную гардеробную комнату. Еще на начальном этапе проектирования дома этому помещению уделялось особое внимание, поэтому получилось грамотно спроектированное, хотя и небольшое, пространство.

Зульфия хотела видеть гардеробную в классическом стиле с добавлением всех декоративных элементов определяющих этот стиль (карниз, цоколь, пилястры, розетки). Вторым важным для нее моментом было использование только качественной и дорогой европейской фурнитуры. Бюджет проекта мы обсудили на начальном этапе проектирования, он был так же очень важен, поскольку изначально Зульфия сравнивала стоимость в разных компаниях и выбирала лучшее предложение по цене.





Эскизный проект гардеробной

Исходя из пожеланий по стилю и наполнению, я предложила максимально красивый и функциональный проект. **А для того чтобы не выходить за рамки бюджета проекта мы удачно скомбинировали разные по стоимости материалы.**

Работа над проектом велась около месяца. Зульфия два раза приезжала в офис продаж, чтобы самой увидеть и оценить качество изготовления нашей мебели.

В итоге заказчица осталась очень довольна своей гардеробной комнатой, поэтому работу мы продолжили. **Сейчас я проектирую мебель для других помещений в доме.**

Фотографии реализованного проекта:



Гардеробная

Проблем с визуализацией подходящей гардеробной не возникло, картинка в голове незамедлительно превратилась в эскиз, который сразу же понравился заказчикам

В середине лета к нам в компанию поступила заявка на проектирование гардеробной для супружеской пары. В ней требовалось предусмотреть штанги для коротких и длинных вещей, полки, ящики, место для сейфа, а также, место для хранения стремянки и гладильной доски.



После детального обсуждения эскиза, у заказчиков возникло желание увеличить количество штанг, и здесь мною было найдено решение:



Хранение одежды в висячем виде оказалось в приоритете, нежели на полках, и избавление от одного ящика в центральной части не доставило неудобств, поскольку ящики на левой стороне мы удвоили путем уменьшения их ширины, что также оказалось функциональным решением.

После анализа проекта, будущие владельцы гардеробной вспомнили о чемодане, который также нуждался в месте для хранения. Убрав перегородку на верхней полке, мы справились и с этой задачей.

Сегодня гардеробная установлена и радует своим внешним видом и качеством наших благодарных клиентов. Кже готовится проект прихожей, и супруги с нетерпением ждут его воплощения, зная, что с нами результат превзойдет любые ожидания.